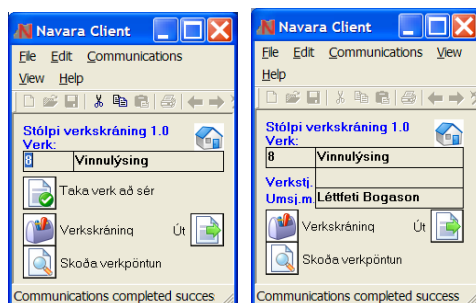
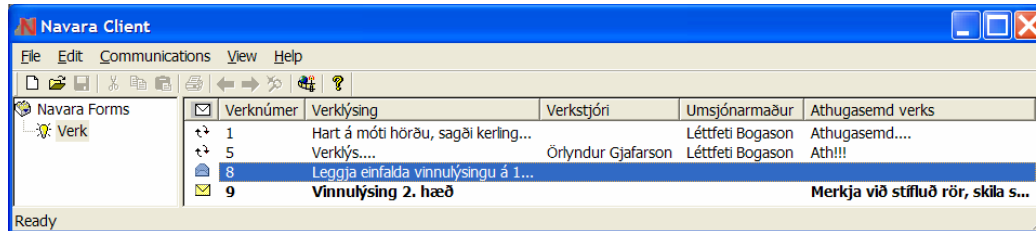


## Navara verkskráning fyrir Stólpa verkbókhald.

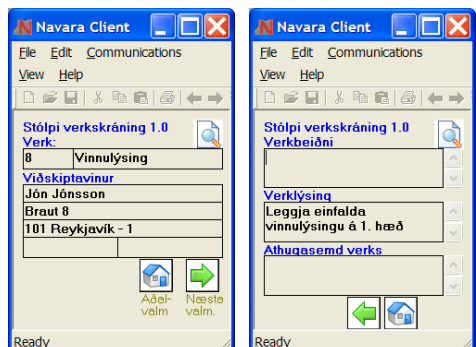
Upphafsmýndin sýnir skráningarformin vinstra megin.

Hér er aðeins 1 form: verkskráning.

Notandi tvísmellir á verkið sem hann ætlar að vinna í. Hvert skráningartæki fær aðeins að sjá verk þar sem enginn umsjónarmaður er tilgreindur eða umsjónarmaður er innskráður notandi (í þessu dæmi Léttfeti Bogason).



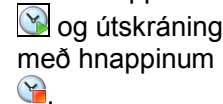
Ef hvorki verkstjóri né umsjónarmaður er tilgreindur þá gefst notandanum kostur á að taka verkið að sér. Sú aðgerð setur notendanafn hans í svæði umsjónarmanns sem orsakar það að verkið fellur út af skráningar-tækjum annara notanda.




Skoðun verkþöntunar birtir nánari upplýsingar um verkið.


### Verkskráning.

Innskráning er gerð með hnappinum



og útskráning með hnappinum . Hér hefur notandi skipt um verk í miðri skráningu og getur hann innskráð sig á þetta verk. Velja þarf verkþátt og verklíð. Reitir eru fyrir skráningu á athugasemd og vöruúttektum.

Skráningarnar skila sér inn í verkbókhaldið á sömu mínútnni. Notandinn ræður hversu oft samskipti eru höfð við bókhaldskerfið.

Eftir hverja verkskráningu birtist spurning um hvort senda skuli skráninguna strax. Notandinn getur hvenær sem hentar framkallað samskipti með  hnappinum.

Á sama hátt birtast ný verk í skráningartækjunum jafn skjótt og samskipti við kerfið fara fram..